

すくすく コーディネーター

2025
2.25
Vol.41

通信

子育て世帯の
知りたい情報が
いっぱい

NPO法人すくすく



かよ子と学ぼう



いざという時の対処法を学ぼう

幼児安全法講習会
を開催しました!

要予約

管理栄養士吉田さんの

離乳食相談会

(離乳食中期～後期のメニュー)

実演・試食
あります



【場 所】市民センター仁尾2階
つたじまの部屋

【対 象】離乳食に悩んでいる方

【参加費/予約】無料/要予約

【予約・問い合わせ】

利用者支援専用ダイヤル

TEL.0875-23-6260

※平日 8:30～16:30

土曜日 9:00～14:00



令和7年

3月26日(水)10:00～11:30頃



管理栄養士の吉田さんが中期～後期の離乳食についてお話してくれます。
簡単に作れるレシピの紹介や、調理してくれた離乳食の試食タイムもありますよ!

この事業は三豊市の委託事業です



すくすくHP

三豊市子育て支援
すくすくコーディネーター通信

発行 NPO 法人すくすく
〒769-1406 三豊市仁尾町仁尾辛 34-2
市民センター仁尾 2F
TEL.0875-23-6570



すくすく
Facebook



すくすく
Instagram



利用者イベント
Instagram

どんなことでもご相談ください

妊娠中や子育て中、不安になったり、わからないことがある時、相談に応じてご家庭のニーズに合わせた情報提供や助言を行い関係機関とお繋ぎするのが子育て支援コーディネーターです。相談内容の秘密は守ります。お気軽にご相談ください。

対象者 三豊市在住の妊娠中の方および、18歳までの子どもとその保護者

相談方法 電話またはホームページから相談日をご予約ください(電話相談のみもOK)

毎週月～金曜日8:30～16:30
毎週土曜日9:00～14:00
※土曜日の個別相談希望の方はその週の水曜日までに要予約
※祝日・年末年始・お盆はお休み
その他休業日あり

電話相談・相談日を予約する場合


利用者支援専用ダイヤル
TEL.0875-23-6260

ネットで相談日を予約をする場合



相談料 無料

先日の出来事。休日の朝、いつもよりゆっくりとした時間に化粧をしていると、インターフォンがなり宅配業者さんが…。
眉毛が片方しかない状態で対応し、業者さんに少し引かれていました



かよ子

三豊市内の子育てひろばや子育て支援センターに伺い、相談業務を行っています。

※施設により利用年齢が異なります。相談日は変更になる場合がございます。すくすくSNS等でご確認ください。

3月						
MONDAY	TUESDAY	WEDNESDAY	THURSDAY	FRIDAY	SATURDAY	SUNDAY
					1 ②土曜 9:00～14:00 マリソウエーブ 2F会議室①	2
3 かよ子	4	5	6 ④ピヨカン 10:30～15:00	7	8 ②土曜 9:00～14:00 マリソウエーブ 2F会議室①	9
10	11 ⑥スマはび 14:00～15:00	12	13 ④ピヨカン 10:30～15:00	14	15 ②土曜 9:00～14:00 マリソウエーブ 2F会議室①	16
17	18	19 ①すくすく 10:30～11:30 ④ピヨカン 10:30～15:00	20 春分の日	21	22 ②土曜 9:00～14:00 マリソウエーブ 2F会議室①	23
24 ③みの 10:30～11:30 (開催場所変更) 三野町公民館 吉津分館2F和室	25	26 離乳食 相談会	27 ④ピヨカン 10:30～15:00	28 ⑤サニー	29 お休み	30
31 新学期準備 のためお休み						

※すくすくランド・ピヨカンは、上記相談日以外に週に1日程度
コーディネーターが入ります。相談日はSNSでお知らせします。

①すくすくランド

三豊市仁尾町仁尾丁636-1三豊市立仁尾こども園内
TEL0875-23-6260

②すくすくランド土曜ひろば

マリソウエーブ/三豊市詫間町詫間1338-127
松崎コミュニティセンター/三豊市詫間町松崎717-1
三野町保健センター/三豊市三野町吉津乙2030-1 他
TEL0875-23-6260

③すくすくランドみのひろば

三野町吉津三野町保健センター
TEL0875-23-6260

④ピヨピヨカンパニーやまもとひろば

山本町財田西山本町保健センター(山本支所向かい)
TEL0875-23-6260

⑤サニーハウス

豊中町岡本2536-1
TEL0875-24-8690

⑥高瀬子育て支援ステーション スマはび

高瀬町上高瀬2064-1
TEL0875-72-5155



日本赤十字社 香川県支部の方を講師にお招きし、 幼児安全法講習会^(R7.1/28)を開催しました

講習会では、不慮の事故について学んだり幼児安全法の応急手当を実際に体験しましたよ。



不慮の事故を防ごう

乳幼児期は最も事故を起こしやすく、事故による死亡率は高い状況にあるといわれています。

子どもは身体の中で頭の割合が成人に比べて大きく、バランス感覚が不十分であるため、屋内屋外を問わず転落や転倒事故を起こしてしまうことがあります。どこでどんな事故が起こっているかを知り、予防するためにも、子どもの周囲の環境をもう一度見直して、事故を未然に防ぎましょう。

お母さんたちが体験したヒヤリハット

- 子どもが食事をしていたら、プラスチックスプーンの先が割れてしまい、かけらを飲み込んでしまった。
- ハサミを使っていて目に当たってしまった。
- コンセントに物を入れようとしていた。



不慮の事故の中でも子どもにおこりやすい

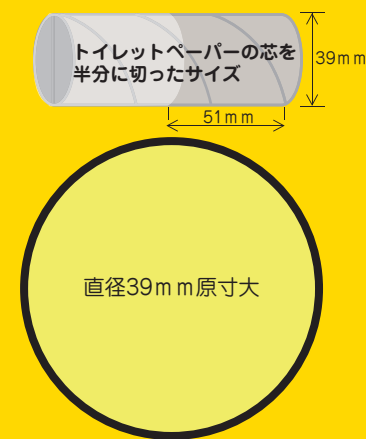


誤飲



子どもの口の中には思った以上に大きなものが入ってしまいます。
家の中は危険がいっぱい！
危ないものは子どもの手の届かない場所に収納し、出したら直ぐ片付けるようにしましょう。

3歳児が口を開けた時、口の中に入るサイズ



子どもの口の中に入るもの(例)

- 磁石、ボタン電池、薬、たばこ、ジェルボール(洗剤)、ヘアピン、輪ゴム、お金など



もしも飲み込んでしまったら
飲み込んだ物と同じ物を持って、
早急に病院を受診しましょう！



異物を飲み込みのどに詰まったときの対処法

子どもが咳をすることが可能であれば咳が最も効果的。声が出ない、十分に咳ができない場合は119番通報をしたうえで気道異物除去を試みましょう。※力を加減して行う

POINT
手の付け根でたたく

小児の場合
素早く抱きかかえるか大腿部で支え、頭を低くして平手で背中をたたく。

乳児の場合
手で乳児のあごを支え、前腕をのせて頭の方を下げ、もう一方の手のひらで背中の中をたたく。

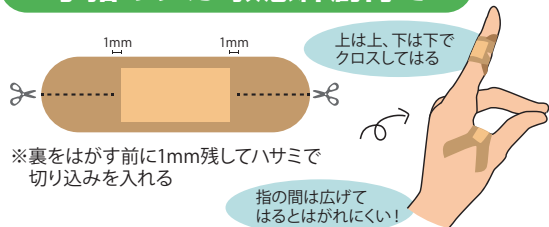
↕ 繰り返す

乳児を仰向けにし頭を下げ、後頭部と首を支え指2本で胸の真ん中を数回圧迫する。

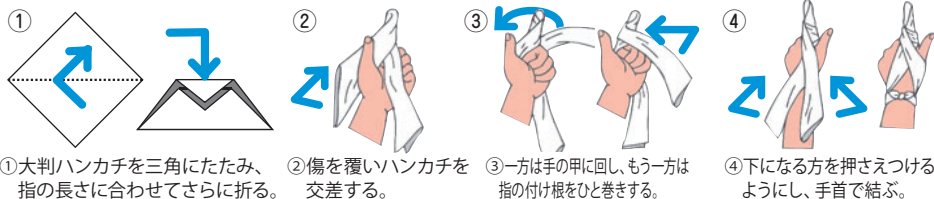
身近なものを使った 応急手当



手指のケガ:救急絆創膏で



指の包帯:大判ハンカチで



頭の包帯:ストッキングで

